



## تعليمات للطلبة بشأن الاختبارات النهائية في نظام LMS




- 1- يتعين على الطالب الدخول إلى الشعبة في نظام teams قبل الموعد المحدد للاختبار بنصف ساعة وتشغيل الكاميرا عند النداء على اسمه مع إبراز الهوية الجامعية للمراقب للتحقق من شخصيته، ولا يجوز أداء الاختبار قبل إثبات المراقب لحضوره، كما يتعين عليه فتح الصوت طوال فترة الاختبار، وفتح الكاميرا للتحقق من شخصيته أيضاً في الجزء الثالث من الاختبار، وإذا طلب المراقب ذلك في أي وقت وأي مدة.
- 2- مدة الاختبار ثلاث ساعات لمرحلة البكالوريوس في جميع المقررات العربية والانجليزية.
- 3- في الوقت المحدد لبدء الاختبار يفتح الطالب نظام LMS من خلال برنامج teams ويختار الجزء الأول ومدته 45 دقيقة للأسئلة المميزة بعلامة  ثم يبدأ بقراءة الأسئلة، وبعد الانتهاء من الإجابة يضغط على زر (سلم الجميع وأنه/Submit all and finish) ثم يتجه للجزء الثاني  ومدته 45 دقيقة، والجزء الثالث  ومدته ساعة ونصف، ملتزماً بالتوقيت المحدد لكل جزء.
- 4- تأخر الطالب في الدخول للاختبار لا يترتب عليه إضافة مدة مقابل تأخره، ولا يجوز له التأخر أكثر من 30 دقيقة من بداية وقت الاختبار المحدد في جدول الاختبارات.
- 5- تكون الإجابة عن الأسئلة المقالية بكتابتها مباشرة في مربع النص باستخدام الكيبورد أو الكتابة بخط اليد على الورق وتصويرها ثم إرفاق صورة الإجابة في مربع المرفقات، علماً بأن صيغ المرفقات المقبولة لملف الإجابة هي صيغ الصورة images، ولن يقبل نظام LMS في الاختبارات النهائية إدخال صيغ وملفات أخرى كملفات PDF أو Word أو PowerPoint أو أية روابط، كما لا يجوز إرسال الإجابة بالإيميل أو الواتساب. (كما هو موضح بالفيديو المرفق).
- 6- من لديه اختباري تعارض في يوم واحد يلتزم بدخول اختبار المقرر المحدد له بالإيميل المرسل له من الكلية، ولن يسمح له النظام الآلي بدخول الاختبار الأساسي حتى في حالة عدم دخوله اختبار التعارض.
- 7- يمكن للطلاب التواصل مع الدعم الفني خلال فترة الاختبار للسؤال عن أي مسألة فنية متعلقة بالنظام من خلال أرقام الدعم الفني.

د. فيصل عبد الله الكندري

عميد الكلية

Kuwait: 5/8/2020

### **Instructions for students regarding final exams on the LMS**

- 1- Students must enter their section on the Teams program half an hour before the exam and activate the camera and show their student ID to the proctor for identification. Students are not allowed to start the exam without identifying themselves to proctors. The voice must also be opened for the entire exam period, The camera must also be opened for identification when requested by the proctor.
- 2- The duration of the exam is three hours for the LLB students, in all Arabic and English courses.
- 3- When it is time to start the exam, the student opens the LMS system through the Teams program and chooses the first part of the questions marked with this sign  within 45 minutes, and then begins to read the questions. After answering the questions, the student should press (submit all and finish) before moving to the second part  within 45 minutes, and then the third part  within 90 minutes, answering each part within the allocated time.
- 4- Late students will not be given extra time, noting that they are not allowed to be more than 30 minutes late to be able to take the exam.
- 5- Essay questions may be answered through directly typing in the text box or writing the answer on a piece of paper, taking a photo of the answer and uploading the image in the attachments box, noting that the accepted format is “images” only, which means that the LMS system will not accept files such as PDF, Word, PowerPoint or any other formats. Answers may not be sent by e-mail or whatsapp. (As shown in the attached video)
- 6- Students who have a conflict exam should complete the exam specified in the email they receive in this regard, The LMS will not allow the student to enter the main exam even if the student does not log in to the conflict exam.
- 7- The student can contact the technical support personnel during the exam period to ask about any technical issue related to the system Through technical support phone numbers.